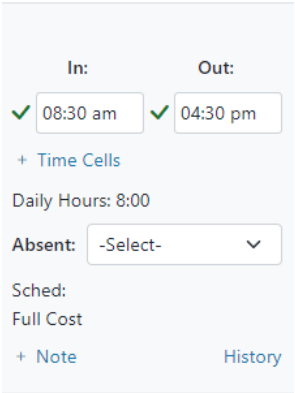
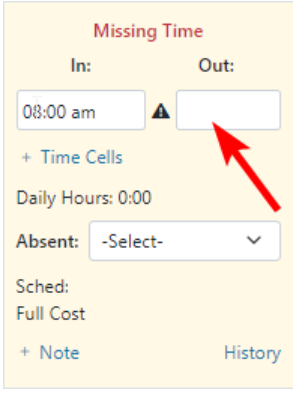
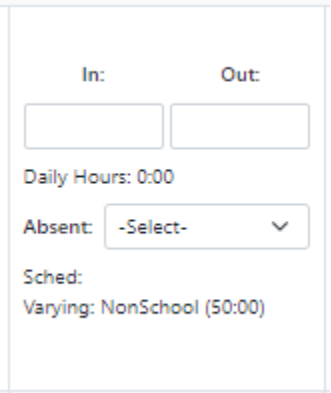
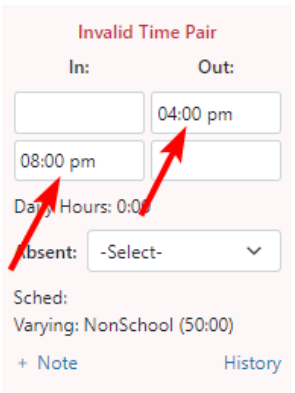


KinderConnect – KinderBridge (API)/CCMS Corrigiendo Asistencia

Proveedores usando su CCMS tienen que revisar la asistencia y hacer correcciones en su CCMS antes de exportarla a KinderConnect.

Nota: Los Adultos Responsables deben registrar el primer Registro de Entrada y el último Registro de Salida del día según la póliza del DES.

Ya que la asistencia ha sido exportada a KinderConnect, proveedores mirarán lo siguiente:

	<p>Asistencia completada ha sido exportada a KinderConnect.</p>		<p>La asistencia le hace falta un tiempo para ingresar para ese día. Un tiempo duplicado también puede resultar como hacerle falta la asistencia en el sistema. Proveedores deben ingresar la asistencia que falta a su CCMS y reexportarla.</p>
	<p>Celdas vacías indican que la asistencia no ha sido exportada a KinderConnect para ese día. Proveedores pueden ingresar la asistencia a su CCMS y reexportar a KinderConnect.</p>		<p>Un par invalido de tiempo incide que hay un tiempo de SALIR antes de un tiempo de ENTRAR. Proveedores deben ingresar la asistencia que falta a su CCMS y reexportarla.</p>