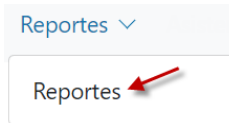


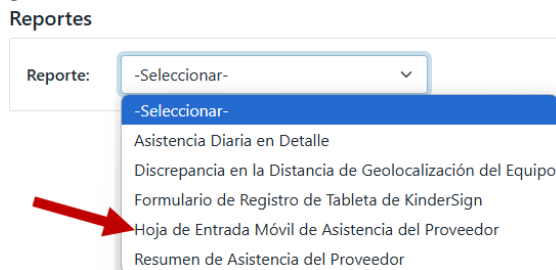
## KinderConnect – Imprimir la Hoja de Entrada Móvil de Asistencia del Proveedor

Los usuarios de KinderSmart tienen que escanear un Código QR al registrar la Llegada y Salida de los niños. El Proveedor debe mantener este Código QR a disposición de los Adultos Responsables. Para imprimir una copia:

**A** Haga clic en **Reportes** bajo Reportes.



**B** Presione la flecha del menú desplegable y seleccione el reporte **Hoja de Entrada Móvil de Asistencia del Proveedor**.



**C** Presione **Ver Reporte**.

Reportes

Reporte: Hoja de Entrada Móvil de Asistencia

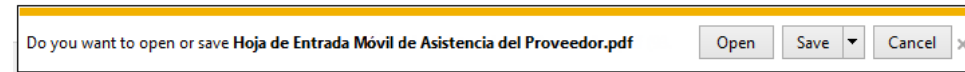
Hoja de Entrada Móvil de Asistencia del Proveedor

Muestra la hoja de entrada móvil de asistencia del proveedor

Proveedor\* Seleccione »

Ver Reporte

**D** Una vez que se genere el reporte, presione **Open** (Abrir) desde su navegador para revisarlo. Nota: Puede ser diferente; depende de su navegador.




**E** Puede ahora mostrar el reporte ya sea en su pantalla o impreso.

Mobile Sign In Sheet

Rincon Daycare - Lic Ex

25 Bloomingdale St.  
Escondido, LA 92025



Sign In

Please scan to sign in.

Mobile Sign in Sheet v2.0 For use with KinderSign® and KinderSmart® Copyright© 2016 Controltec, Inc. January 4, 2022